

A construção da competitividade

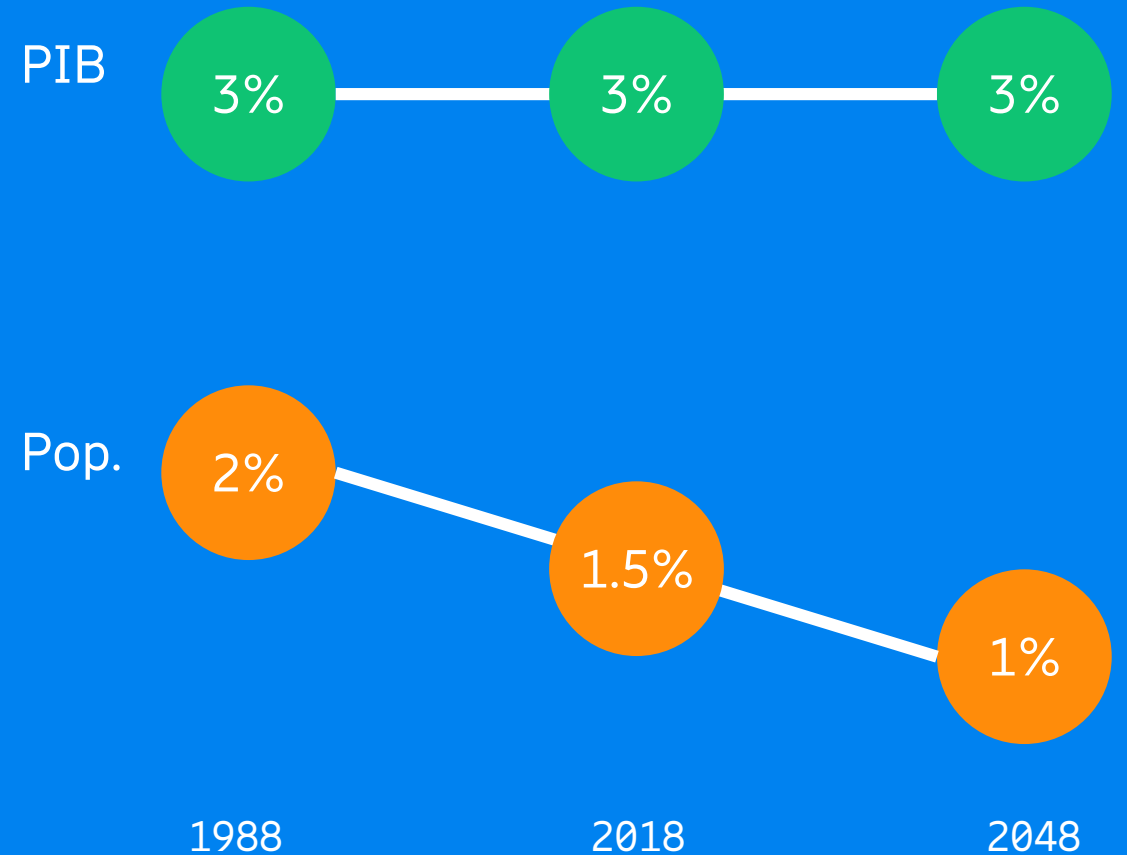


A tecnologia como ferramenta de crescimento



- 1** A população e a economia mundial dobraram nos últimos 30 anos
- 2** Nos próximos 30 anos, a população irá crescer a uma taxa 30% menor
- 3** Somente a inovação tecnológica pode sustentar 3% de crescimento ao ano

Crescimento (CAGR)



Cadeias Globais de Valor

Brasil à frente de Bangladesh, Nigéria, Paquistão, Etiópia, Sudão, Venezuela



— Open Markets Index, International Chamber of Commerce, 2017

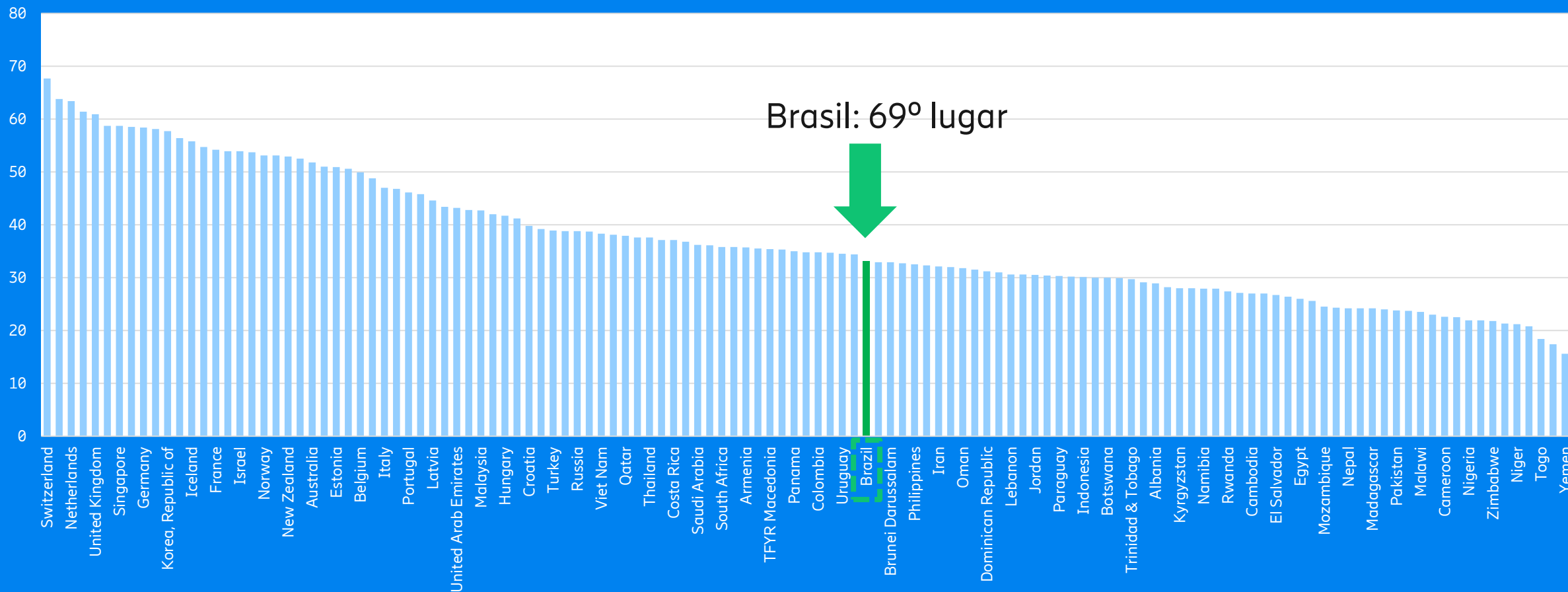
Category		Rank	Score	Category		Rank	Score		Rank	Score	Category		Rank	Score
1 Most Open	Singapore	1	5.6	3 Average Openness	Germany	22	3.9	Romania	43	3.6	4 Below Average openness	India	64	2.9
	Hong Kong SAR	2	5.5		Chinese Taipei	23	3.9	Cyprus	44	3.6		Uganda	65	2.8
	Luxembourg	3	5.0		Chile	24	3.9	Italy	45	3.5		Kenya	66	2.7
2 Above Average Openness	Netherlands	4	4.8		Latvia	25	3.9	Mexico	46	3.5		Algeria	67	2.6
	Ireland	5	4.8		Slovenia	26	3.9	Jordan	47	3.4		Argentina	68	2.6
	Switzerland	6	4.7		Israel	27	3.9	Thailand	48	3.4		Brazil	69	2.4
	Malta	7	4.7		United Kingdom	28	3.9	South Africa	49	3.3		Bangladesh	70	2.3
	United Arab Emirates	8	4.7		Finland	29	3.9	Greece	50	3.3		Nigeria	71	2.3
	Belgium	9	4.6		Australia	30	3.8	Colombia	51	3.3		Pakistan	72	2.1
	Iceland	10	4.3		Malaysia	31	3.8	Uruguay	52	3.3		Ethiopia	73	2.1
	Norway	11	4.2		Poland	32	3.8	Turkey	53	3.3		Sudan	74	2.1
	Slovak Republic	12	4.2		Vietnam	33	3.8	Morocco	54	3.2		Venezuela	75	2.0
	Hungary	13	4.1		Peru	34	3.7	Kazakhstan	55	3.2				
	Czech Republic	14	4.1		France	35	3.7	China	56	3.2				
	Estonia	15	4.1		Portugal	36	3.7	Ukraine	57	3.2				
	Lithuania	16	4.1		Japan	37	3.7	Russian Federation	58	3.1				
	Canada	17	4.1		Bulgaria	38	3.7	Sri Lanka	59	3.1				
	Sweden	18	4.1		Korea, Rep.	39	3.7	Egypt	60	3.0				
	Austria	19	4.1		United States	40	3.6	Tunisia	61	3.0				
	Denmark	20	4.0		Saudi Arabia	41	3.6	Philippines	62	3.0				
New Zealand	21	4.0	Spain		42	3.6	Indonesia	63	3.0					

Incentivos à Inovação e Software

Brazil investe 1.3% do PIB em Inovação. Japão, Coréia, Suécia investem 3x mais



Global Innovation Index, 2017

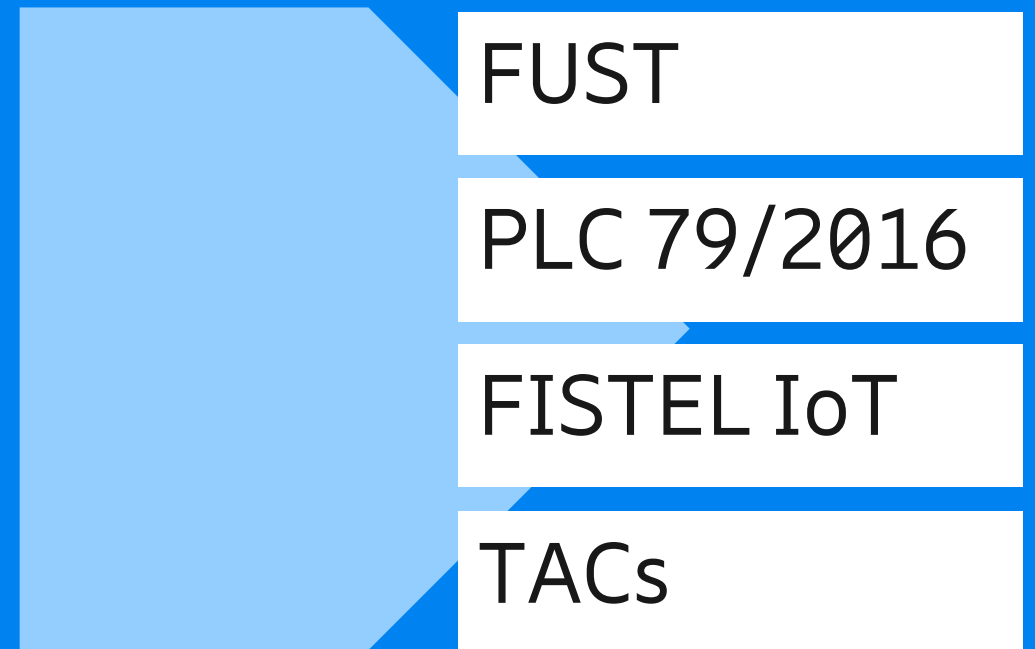
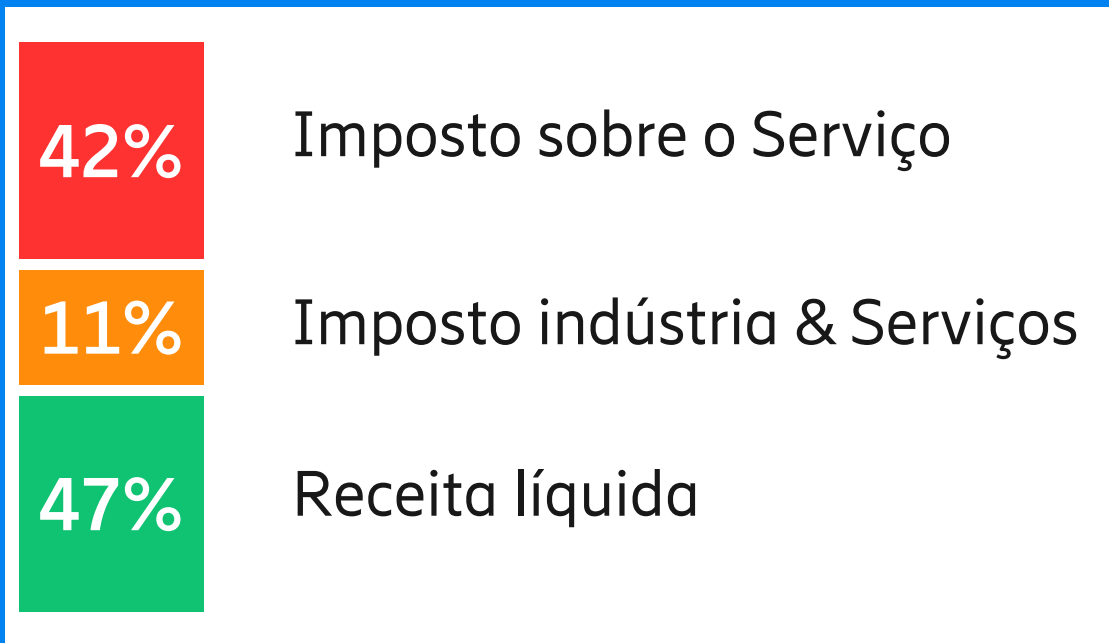


Estímulos a Investimentos





— Carga tributária acumulada na cadeia

— Medidas setoriais pró investimentos



Crescimento de 11x em tráfego de video até 2023

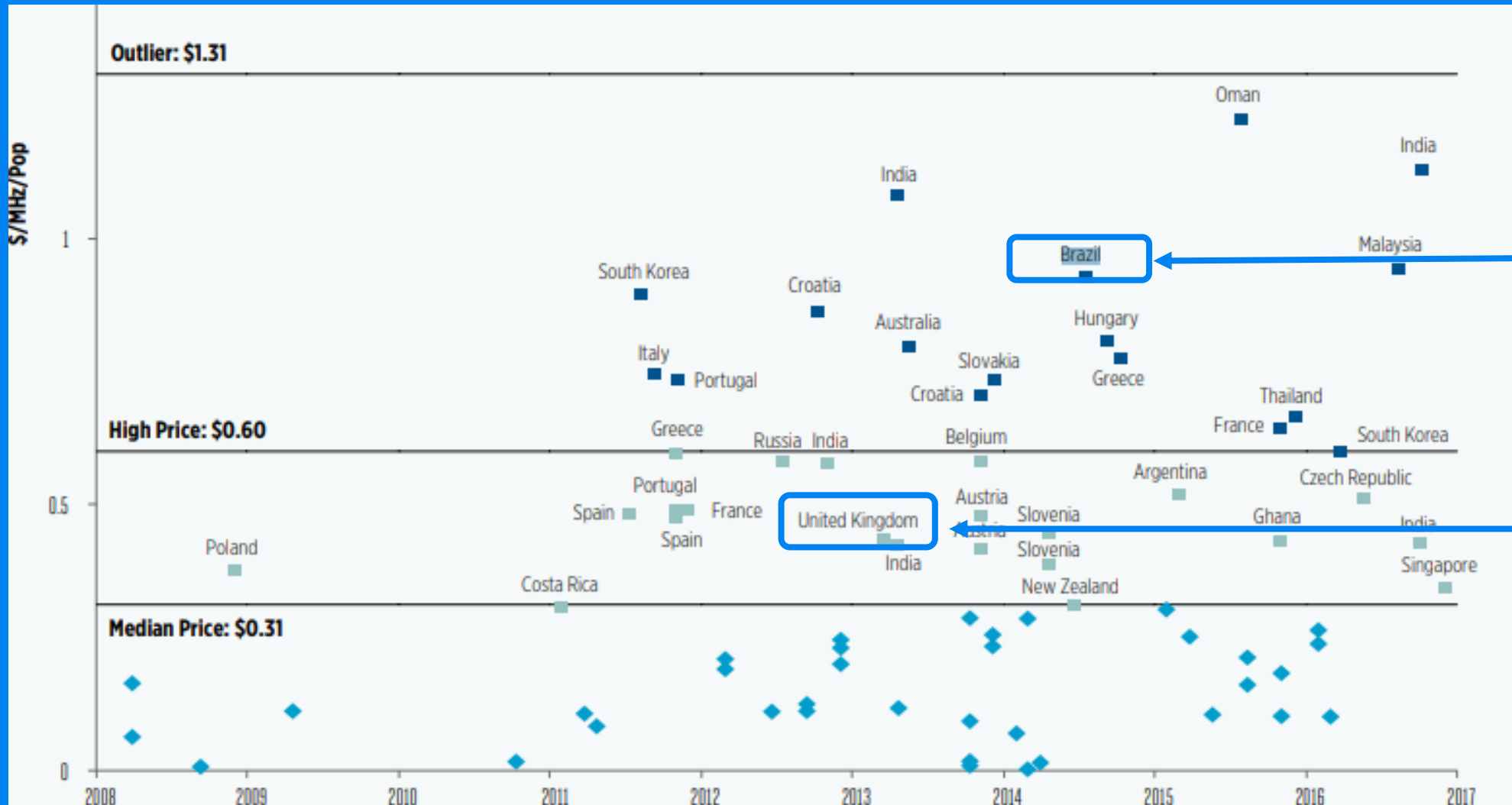
5 a 10x mais espectro será necessário nos próximos 5 anos



Tráfego de dados de video em redes móveis, por mês

Case: Leilão de 700MHz

Espectro para cobertura foi 2x mais caro no Brasil que no Reino Unido (por MHz, por pessoa)



0.9\$



0.4\$

Construção da competitividade




Integração nas cadeias
globais de valor



Incentivos à Inovação
em software



Investimentos:
desoneração e
modernização





Ericsson.com